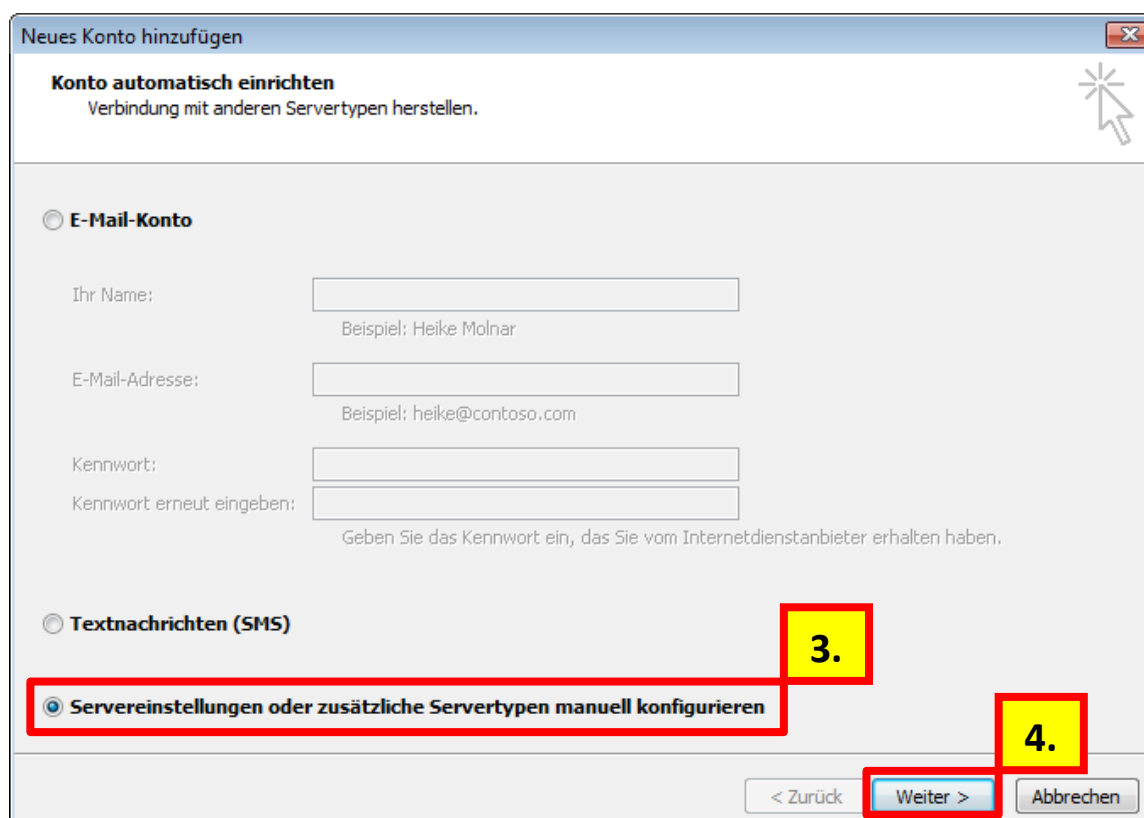
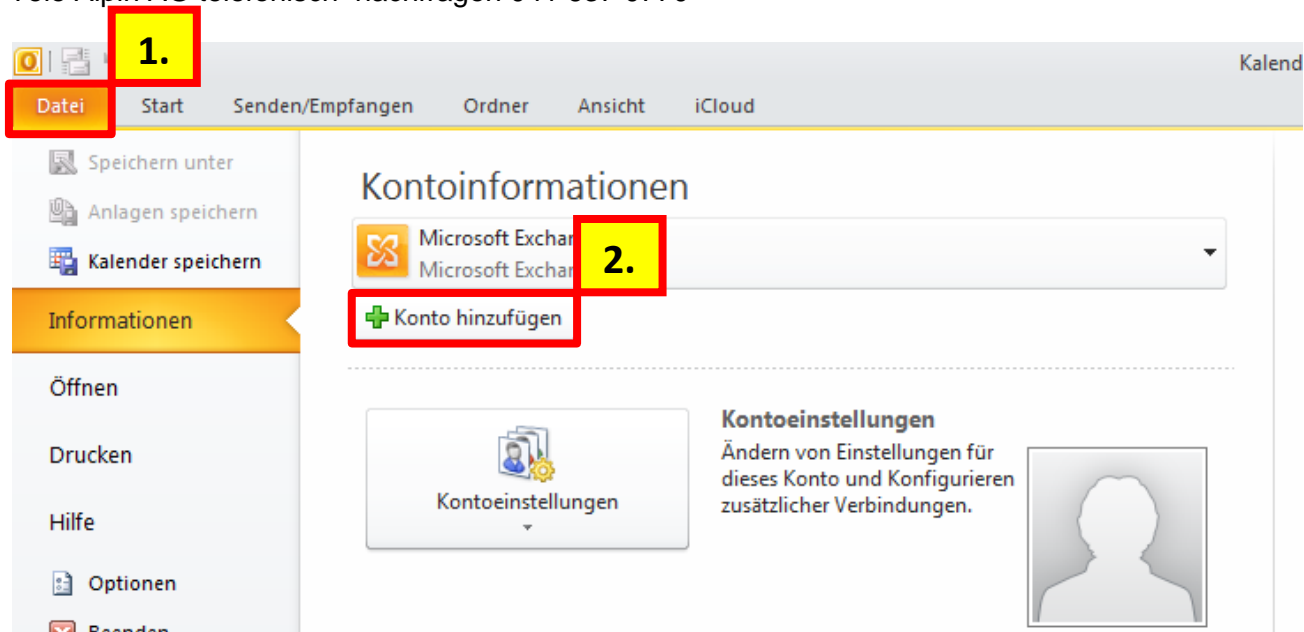


Mailanleitung MS Outlook 2010 (IMAP)

Sie benötigen Ihren **Benutzernamen** und das **Passwort** von Ihrem TEP Emailkonto. Dies entnehmen Sie dem Konfigurationsblatt. Wenn Sie dies nicht mehr haben dann können Sie die Angaben bei der Tele Alpin AG telefonisch nachfragen 041 637 0770



Neues Konto hinzufügen

Dienst auswählen

5.

Internet-E-Mail
Verbindung mit dem POP- oder IMAP-Server herstellen, um E-Mail-Nachrichten zu senden und zu empfangen.

Microsoft Exchange oder kompatibler Dienst
Verbindung herstellen und auf E-Mail-Nachrichten, den Kalender, Kontakte, Faxe und Voicemail zugreifen.

Textnachrichten (SMS)
Verbindung mit einem Mobilfunkdienst herstellen.

Andere
Verbindung mit einem der folgenden Servertypen herstellen.

Fax Mail Transport

6.

< Zurück Weiter > Abbrechen

Neues Konto hinzufügen

Internet-E-Mail-Einstellungen
Alle Einstellungen auf dieser Seite sind nötig, damit Ihr Konto richtig funktioniert.

7.

Benutzerinformationen

Ihr Name: Hans Muster

E-Mail-Adresse: hansmuster@tep.ch

Serverinformationen

Kontotyp: IMAP

Posteingangsserver: imap.telealpin.ch

Postausgangsserver (SMTP): smtp.telealpin.ch

Anmeldeinformationen

Benutzername: hansmuster@tep.ch

Kennwort: *****

Kennwort speichern

Anmeldung mithilfe der gesicherten Kennwortauthentifizierung (SPA) erforderlich

Kontoeinstellungen testen

Wir empfehlen Ihnen, das Konto nach dem Eingeben aller Informationen in diesem Fenster zu testen, indem Sie auf die Schaltfläche unten klicken (Netzwerkverbindung erforderlich).

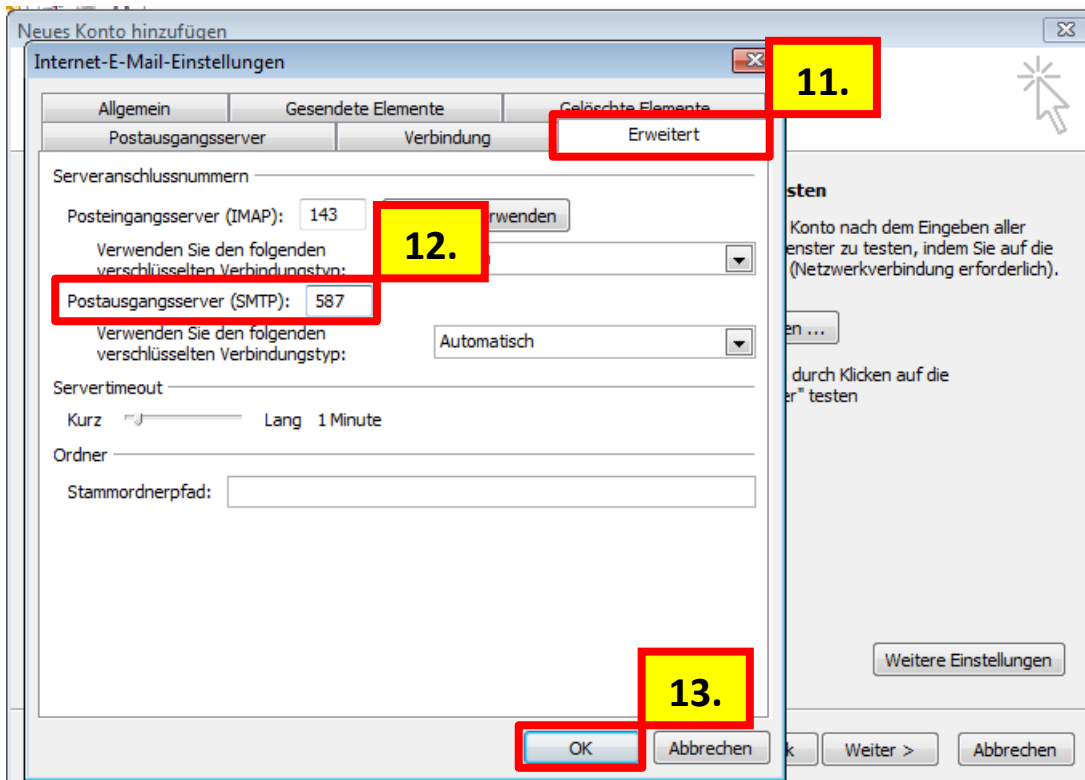
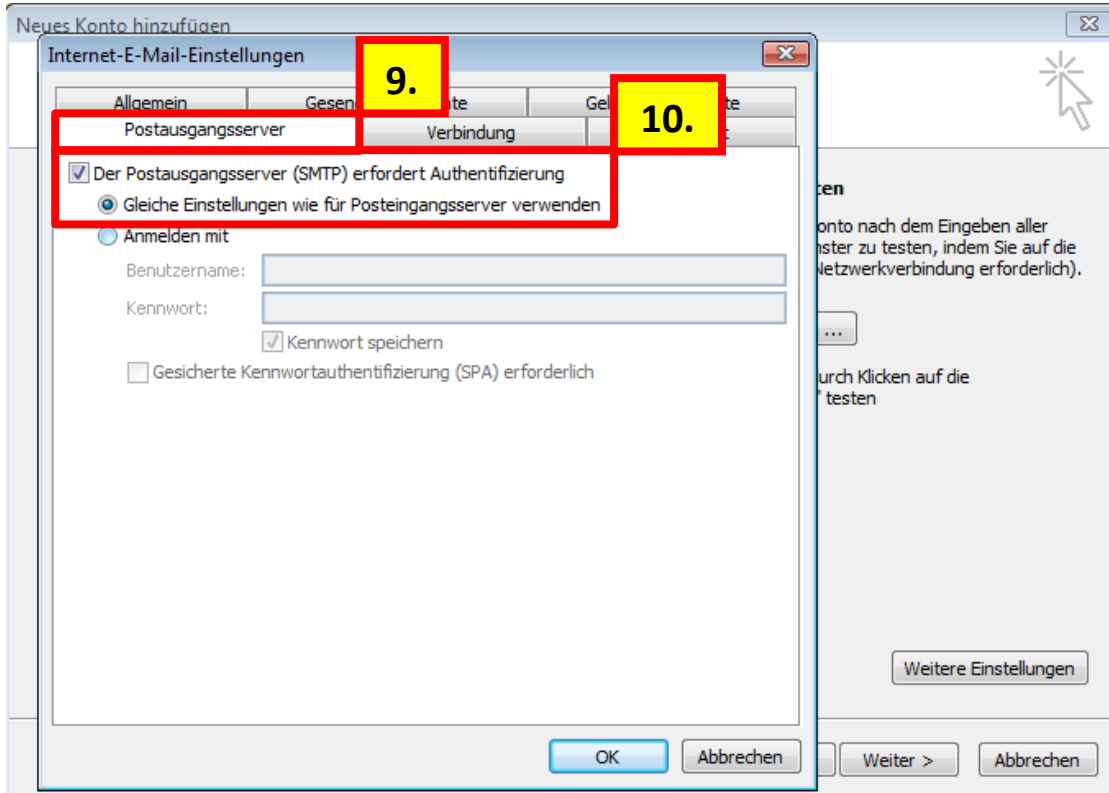
Kontoeinstellungen testen ...

Kontoeinstellungen durch Klicken auf die Schaltfläche "Weiter" testen

8.

Weitere Einstellungen

< Zurück Weiter > Abbrechen



Neues Konto hinzufügen

Internet-E-Mail-Einstellungen
Alle Einstellungen auf dieser Seite sind nötig, damit Ihr Konto richtig funktioniert.

Benutzerinformationen

Ihr Name:

E-Mail-Adresse:

Serverinformationen

Kontotyp:

Posteingangsserver:

Postausgangsserver (SMTP):

Anmeldeinformationen

Benutzername:

Kennwort:

Kennwort speichern

Anmeldung mithilfe der gesicherten Kennwortauthentifizierung (SPA) erforderlich

Kontoeinstellungen testen

Wir empfehlen Ihnen, das Konto nach dem Eingeben aller Informationen in diesem Fenster zu testen, indem Sie auf die Schaltfläche unten klicken (Netzwerkverbindung erforderlich).

Kontoeinstellungen durch Klicken auf die Schaltfläche "Weiter" testen

Bei weiteren Problemen wenden Sie sich bitte an den Support. technik@tep.ch